△ 重要尺寸	绘图视角	未注尺寸公差	基本尺寸	0<a≤6	6<a≤30	30<a≤120	120<a≤400	未注角度公差	声明：本图为受控文件版权归欧泰控股集团有限公司所有，未经本公司的书面许可不得擅自使用.复制.或向他人展示。
▲最重要尺寸			公差值	±0.1	±0.2	±0.3	±0.5	±1°	

全部: 0.4

快装接头ø12.7-ø52主要参数

型号 / 尺寸位	ø12.7	ø18	ø18	ø19.1	ø19.1	ø21	ø22	25.4	ø27	ø28	ø30	31.8	ø34	ø35	38.1	38.1	ø40	ø45	ø48	50.8	ø52
C	25.4	34	50.5	34	50.5	50.5	50.5	50.5	50.5	50.5	50.5	50.5	50.5	50.5	50.5	50.5	50.5	64	64	64	64
K	20	27	43.5	27	43.5	43.5	43.5	43.5	43.5	43.5	43.5	43.5	43.5	43.5	43.5	43.5	43.5	56.5	56.5	56.5	56.5
L	21.5	21.5	21.5	21.5	21.5	21.5	21.5	21.5	21.5	21.5	21.5	21.5	21.5	21.5	21.5	21.5	21.5	21.5	21.5	21.5	21.5
d	9.7	15	15	16.05	16.05	18	19	22.4	24	25	27	28.8	32	32	35.1	35.1	37	42	45	47.8	49
D	12.7	18	18	19.05	19.05	21	22	25.4	27	28	30	31.8	35	35	38.1	38.1	40	45	48	50.8	52

快装接头ø54-ø273主要参数

型号 / 尺寸位	ø54	ø57	ø60	ø63.5	ø70	ø76.2	ø85	ø88.9	ø101.6	ø104	ø108	ø114	ø129	ø133	ø152	ø159	ø165	ø168	ø204	ø219	ø273
C	77.5	77.5	77.5	77.5	91	91	106	106	119	119	119	130	145	145	167	183	183	183	217	233.5	286
K	70.5	70.5	70.5	70.5	83.5	83.5	98	98	110.5	110.5	110.5	121	136	136	156.8	174	174	174	207	224	278
L	21.5	21.5	21.5	21.5	21.5	21.5	21.5	21.5	21.5	21.5	21.5	21.5	21.5	21.5	21.5	21.5	21.5	21.5	21.5	21.5	23
d	50	53	56	59.5	66	72.2	81	84.9	97.6	100	104	110.3	125	129	148	155	159	164	198	213	267
D	54	57	60	63.5	70	76.2	85	88.9	101.6	104	108	114.3	129	133	152	159	165	168	204	219	273

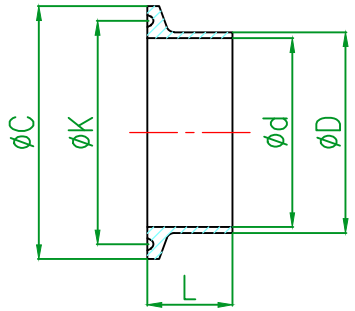

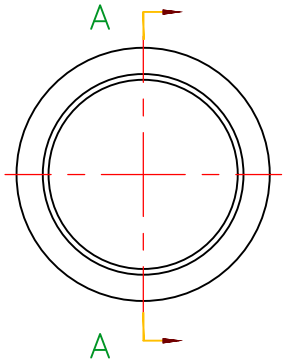

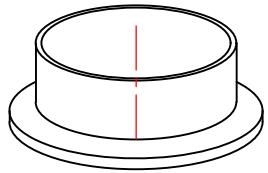

技术要求：
1. 未注尺寸公差按GB/T1804-92-M
2. 未注形位公差按GB/T1184-M
3. 锐角倒钝，未注圆角R0.2
4. 零件加工后表面不允许出现表面磕碰、划伤缺陷
5. 精加工后放置整齐不得出现划伤，磕碰

绘图单位	mm	欧泰控股集团有限公司 Outai Group Co., Ltd				名 称	快装接头
比例						型 号	ø12.7-ø273
修改日期						图 号	0TB01327304200
版本	A0	设 计		审 核		材 质	304/316
第 1 页/共 1 页		工 艺		批 准		重 量	